

# MULTITREPA 10x10

JUEGOS Y COMPLEMENTOS  
Edades: mayores de 36 meses

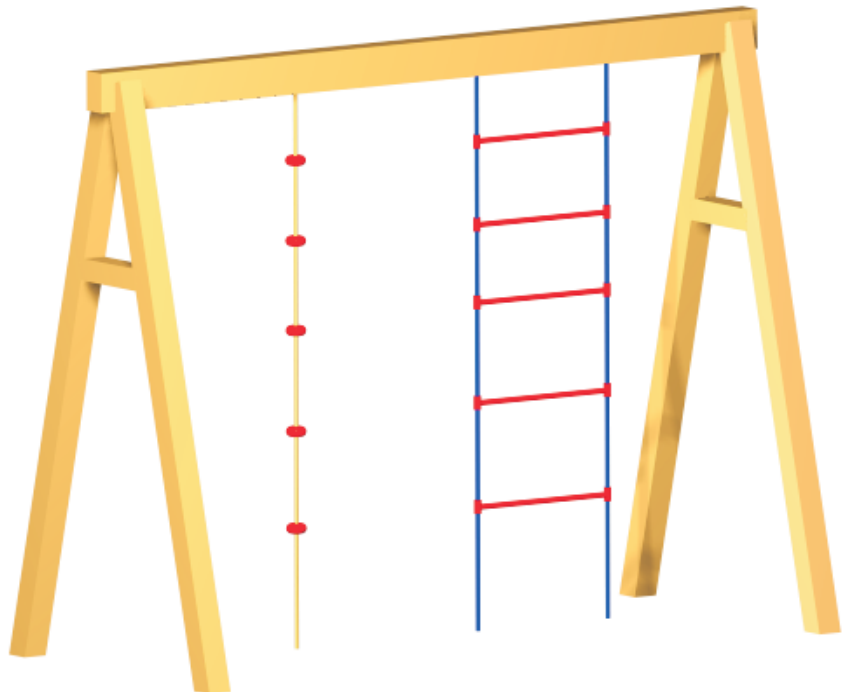
Ref.: IS-4S12  
Revisión: nº2

## DESCRIPCIÓN

Clásico elemento de trepa, compuesto de diferentes elementos como una escalera de trepay una cuerda de nudos.

## MATERIALES

- \* Madera de pino tratada en autoclave con sales CBK.
- \* Herraje y tortillería electrogalvanizada.
- \* Cuerdas de polipropileno con alma de acero.
- \* Peldaños y nudos de poliéster.
- \* Repuestos disponibles durante 10 años.



## CERTIFICACIÓN

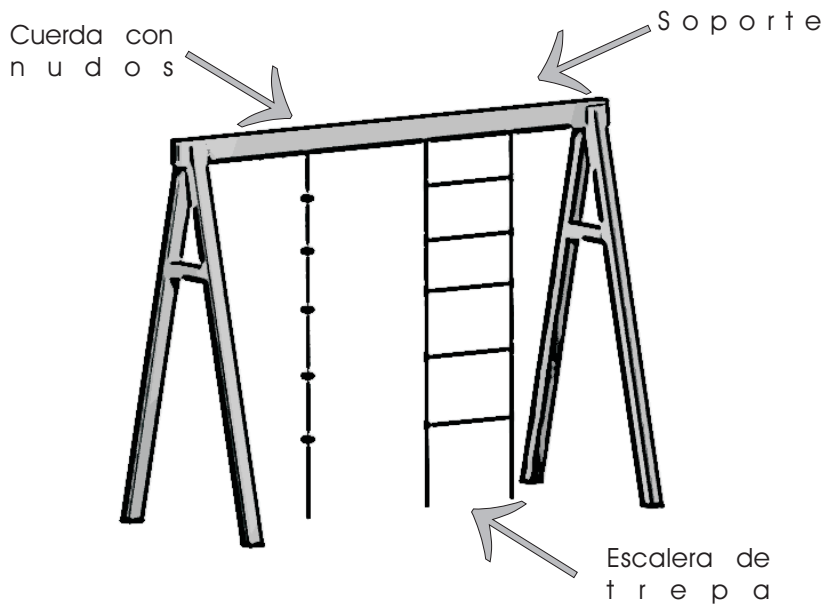
Certificado según la Normativa EN 1176

# MULTITREPA 10x10

JUEGOS Y COMPLEMENTOS  
Edades: mayores de 36 meses

Ref.: IS-4S12  
Revisión: nº2

## ELEMENTOS DE JUEGO



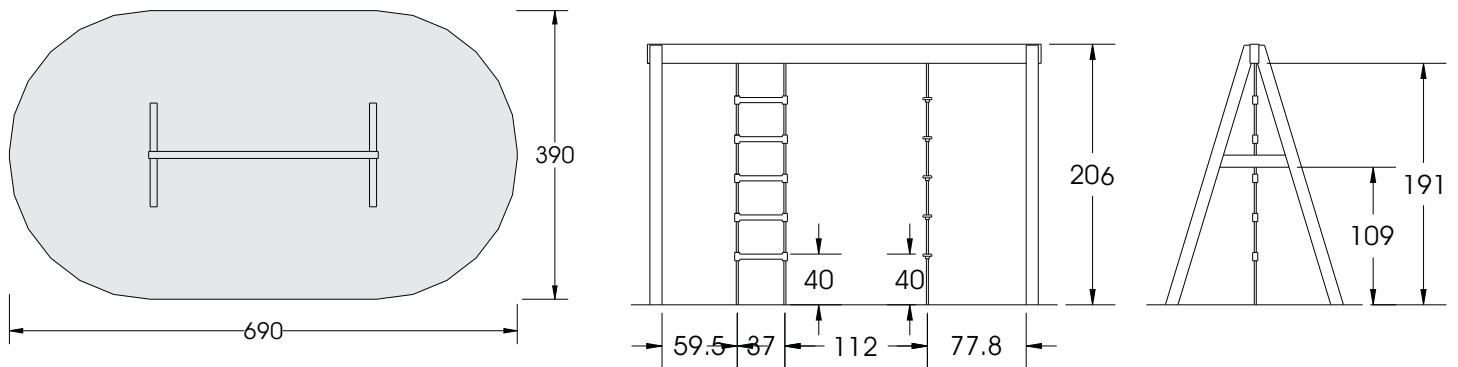
## COMPOSICIÓN DEL PARQUE

- Soporte de madera
- 1 Cuerda con nudos
- 1 Escalera de trepa

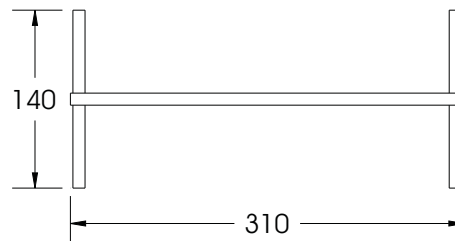
## ELEMENTOS MÁS PESADOS:

Pies:	Dimensiones:	255 cm
	Peso:	22 Kg
Soprite superior:	Dimensiones:	310 cm
	Peso:	25 Kg

## CARACTERÍSTICAS DEL JUEGO



- Superficie recomendada: 6.9 x 3.9 m
- \* La superficie de juego debe estar cubierta por un suelo que absorba el impacto, según EN-1177.
- Altura máxima del parque: 206 cm
- Altura libre de caída: 206 cm
- Nº instaladores: 2
- Nº usuarios: 3



PARQUES INFANTILES ISABA,S.A.

Polig. Industrial El Alter C/Argenters, s/n  
46290 ALCACER / Valencia  
Tel.: 96 124 00 01  
Fax.: 96 124 02 70  
[www.isaba.com](http://www.isaba.com)  
e-mail: [isaba@isaba.com](mailto:isaba@isaba.com)

