

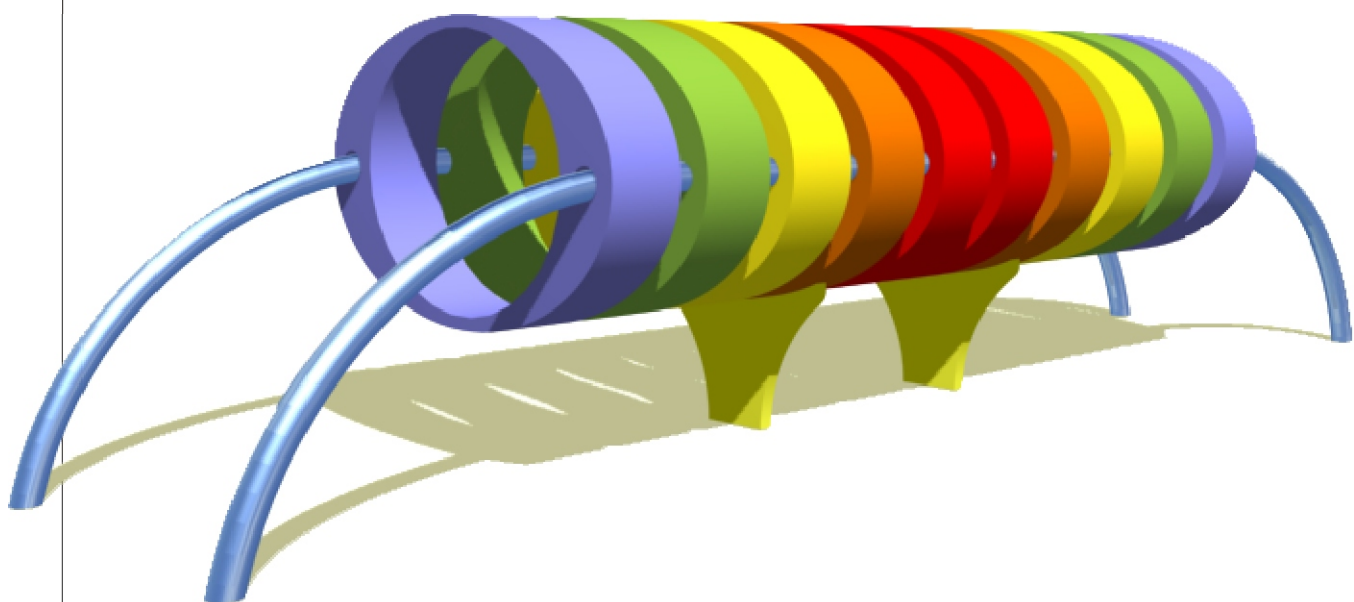


GUSANO



RECREA

Ref.: IS-10P03

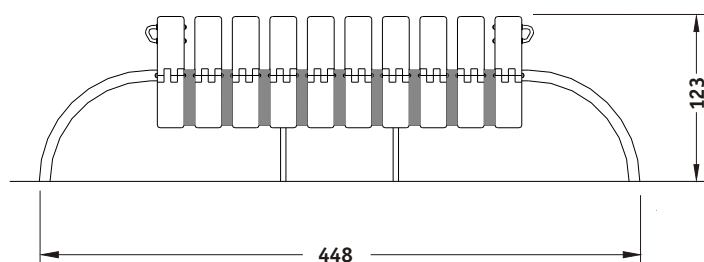
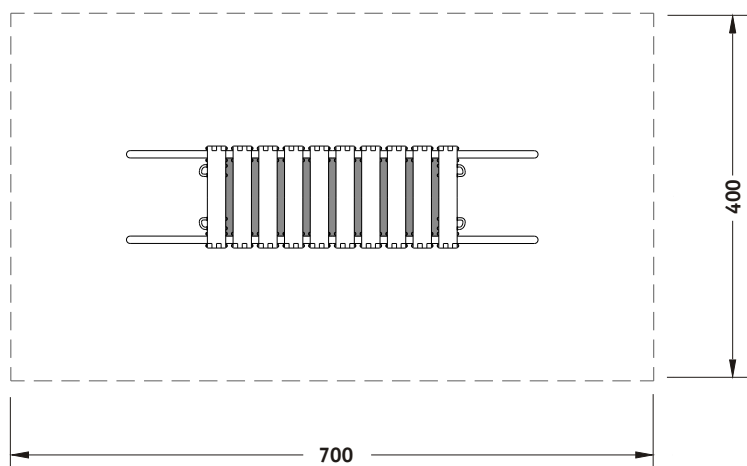


*El área recomendada es de : 700 X 400cm.

*Juego de difícil acceso.

Ref.: IS-10P03

INFORMACIÓN TÉCNICA



MEDIDAS

(es posible que se den pequeñas variaciones):

Dimensiones totales en planta: 448x111cm.

Altura máxima del juego: vease dibujo.

Altura libre de caída: 123cm.

Espacio necesario: 700x400cm.

-La superficie de juego debe estar cubierta por un suelo que absorba el impacto según EN-1176-1:2008

INSTALACIÓN

2 montadores

Peso del mayor componente: 250kg.

Dimensiones del mayor componente: 448x110cm.

-La instalación de este producto se puede realizar sobre solera de hormigón o tierra.

CERTIFICADO CONFORME NORMA EN 1176 :2008

MATERIALES:

Piezas de poliéster reforzado con fibra de vidrio.

Tubos inoxidables AISI-316

Tablero fenólico.

COMPONENTES:

Piezas de poliéster y fibra de vidrio de diferentes colores.

Tubos de acero inoxidable.

Soportes inferiores.

Piezas antiatrapamiento.

Agarraderas.

La empresa se reserva el derecho a realizar modificaciones en los elementos de juego.
Disponibilidad de repuestos durante 10 años.

