




COLUMPIO KUKUXUMUSU



Kukuxumusu

Ref.: IS-16P02



*El área recomendada es de : 710 X 288.

*Juego de difícil acceso.



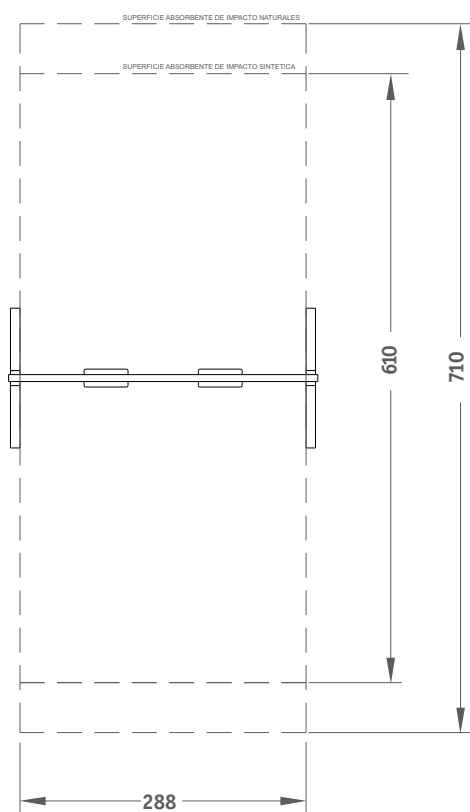
COLUMPIO KUKUXUMUSU



Kukuxumusu

Ref.: IS-16P02

INFORMACIÓN TÉCNICA



MEDIDAS

(es posible que se den pequeñas variaciones):

Dimensiones totales en planta: 307 x 140cm.

Altura máxima del juego: vease dibujo.

Altura libre de caída: 120cm.

Espacio necesario: 710x288 cm.

-La superficie de juego debe estar cubierta por un suelo que absorba el impacto según EN-1176-1 :2008

INSTALACIÓN

2 montadores

Peso del mayor componente: 25kg.

Dimensiones del mayor componente:
300x35x15cm.

-La instalación de este producto se puede realizar sobre solera de hormigón o tierra.

CERTIFICADO CONFORME NORMA EN 1176 :2008

MATERIALES:

Madera de pino tratada en autoclave con sales libres de arsénico.

Paneles HPL con impresion digital.

Asiento de caucho con alma de acero.

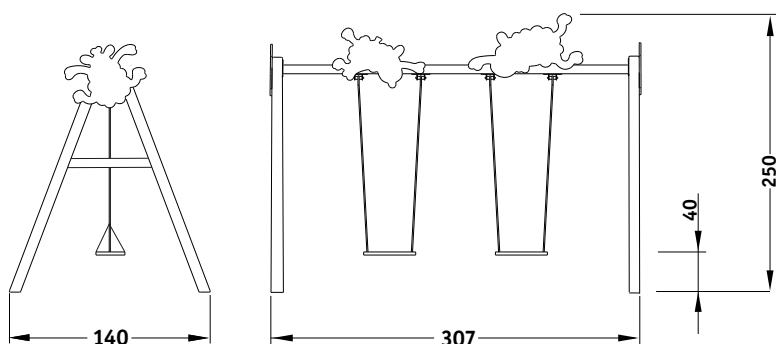
COMPONENTES:

Viga superior.

Asientos cuna.

Postes de madera.

Remate de polietileno.



PARQUES INFANTILES ISABA, S.A

Polig. Industrial EL Alter · C/Argenters n19, 46290 ALCACER (Valencia) · Tel: 961240001 · Fax: 961200270 · www.isaba.com