

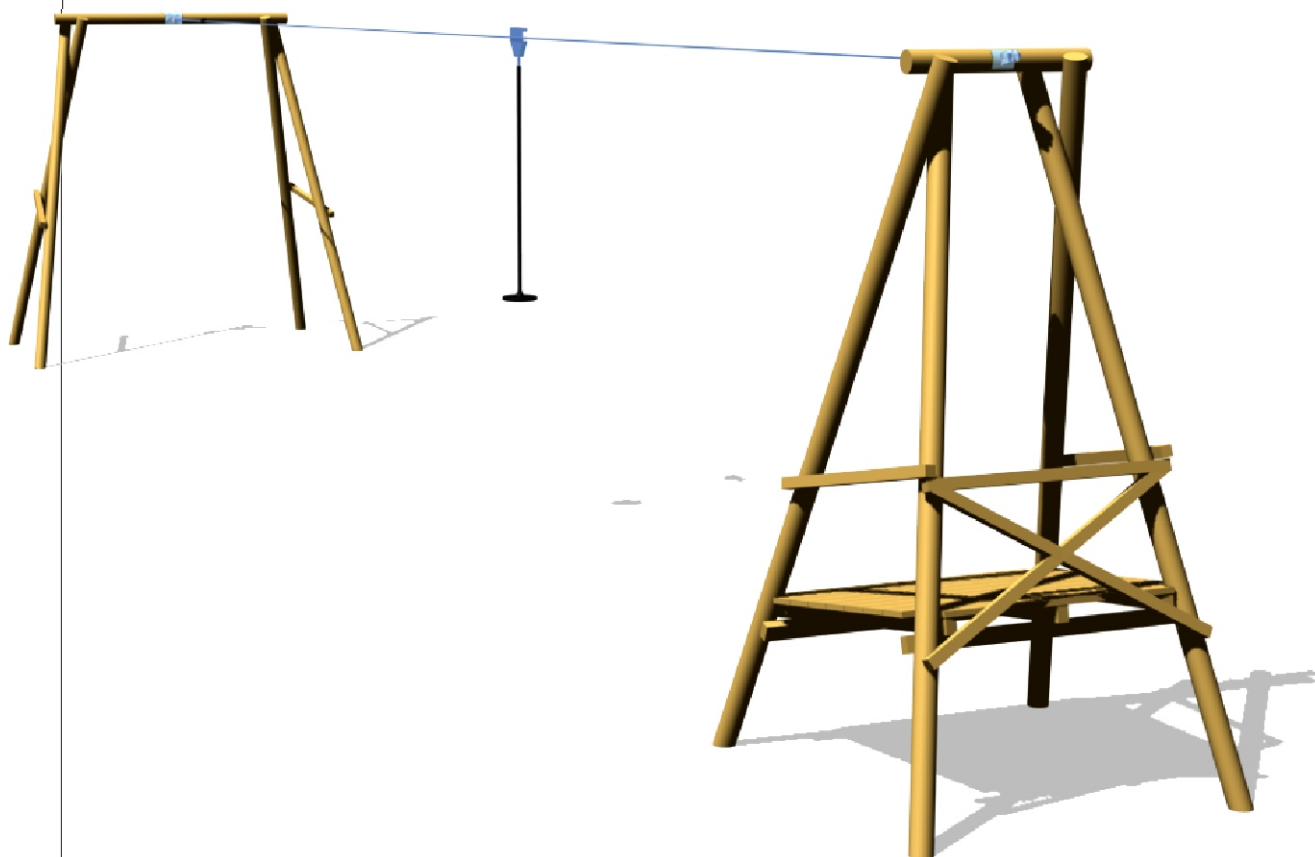


TIROLINA



NATURA

Ref.: IS-4S13

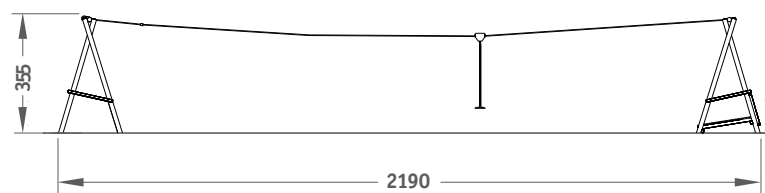
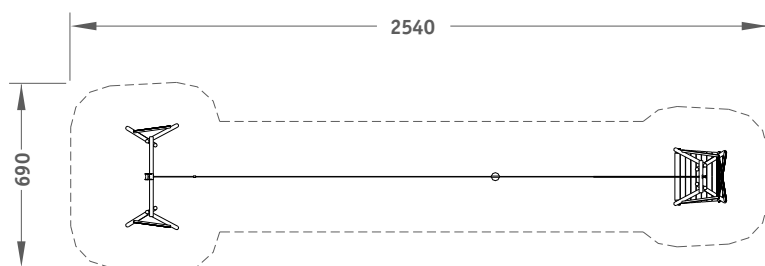


\*El área recomendada es de : 2540X690cm.

\*Juego de difícil acceso.

Ref.: IS-4S13

INFORMACIÓN TÉCNICA



**MEDIDAS**

(es posible que se den pequeñas variaciones):

Dimensiones totales en planta: 385x2190cm.

Altura máxima del juego: vease dibujo.

Altura libre de caída: 135cm.

Espacio necesario: 2540x690cm.

-La superficie de juego debe estar cubierta por un suelo que absorba el impacto según EN-1176-1:2008

**INSTALACIÓN**

3 montadores

Peso del mayor componente: 88kg.

Dimensiones del mayor componente: 455x30x14cm.

-La instalación de este producto se puede realizar sobre solera de hormigón o tierra.

**CERTIFICADO CONFORME NORMA EN 1176:2008**

**MATERIALES:**

Madera de pino tratada en autoclave con sales libres de arsénico.

Herraje y tornillería electrogalvanizada.

Cable de acero de 14mm.

**COMPONENTES:**

Torre de salida.

Torre de llegada.

Carro con asiento.

La empresa se reserva el derecho a realizar modificaciones en los elementos de juego.  
Disponibilidad de repuestos durante 10 años.

