




ARENERO



NATURA

Ref.: IS-4S08



\*El área recomendada es de : 660x660cm.

\*Juego de fácil acceso.




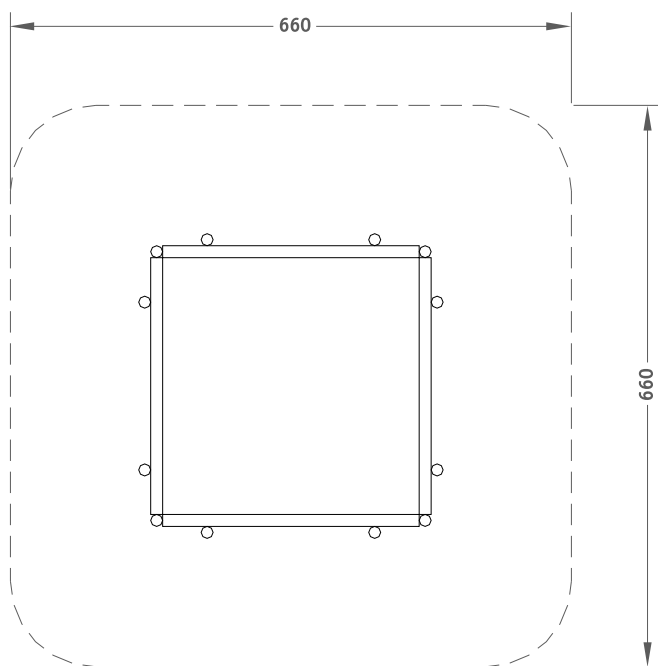
ARENERO



NATURA

Ref.: IS-4S08

### INFORMACIÓN TÉCNICA



#### MEDIDAS

(es posible que se den pequeñas variaciones):

Dimensiones totales en planta:  
356x356cm.

Altura máxima del juego: vease dibujo.

Altura libre de caída: 30cm.

Espacio necesario: 660x660cm.

-La superficie de juego debe estar cubierta por un suelo que absorba el impacto según EN-1176-1:2008

#### INSTALACIÓN

2 montadores

Peso del mayor componente: 70kg.

Dimensiones del mayor componente:  
300x30x30cm.

-La instalación de este producto se puede realizar sobre solera de hormigón o tierra.

CERTIFICADO CONFORME NORMA EN 1176:2008

#### MATERIALES:

Madera de pino tratada en autoclave con sales libres de arsénico.

Herraje y tornillería electrogalvanizada.

#### COMPONENTES:

Troncos e 14cm0.

La empresa se reserva el derecho a realizar modificaciones en los elementos de juego.  
Disponibilidad de repuestos durante 10 años.



PARQUES INFANTILES ISABA,S.A

Polig. Industrial El Alter · C/Argenters n19, 46290 ALCACER (Valencia) · Tel: 961240001 · Fax: 961200270 · www.isaba.com